

# **Panduan Penerbitan Jurnal Online Jurnal Perempuan**

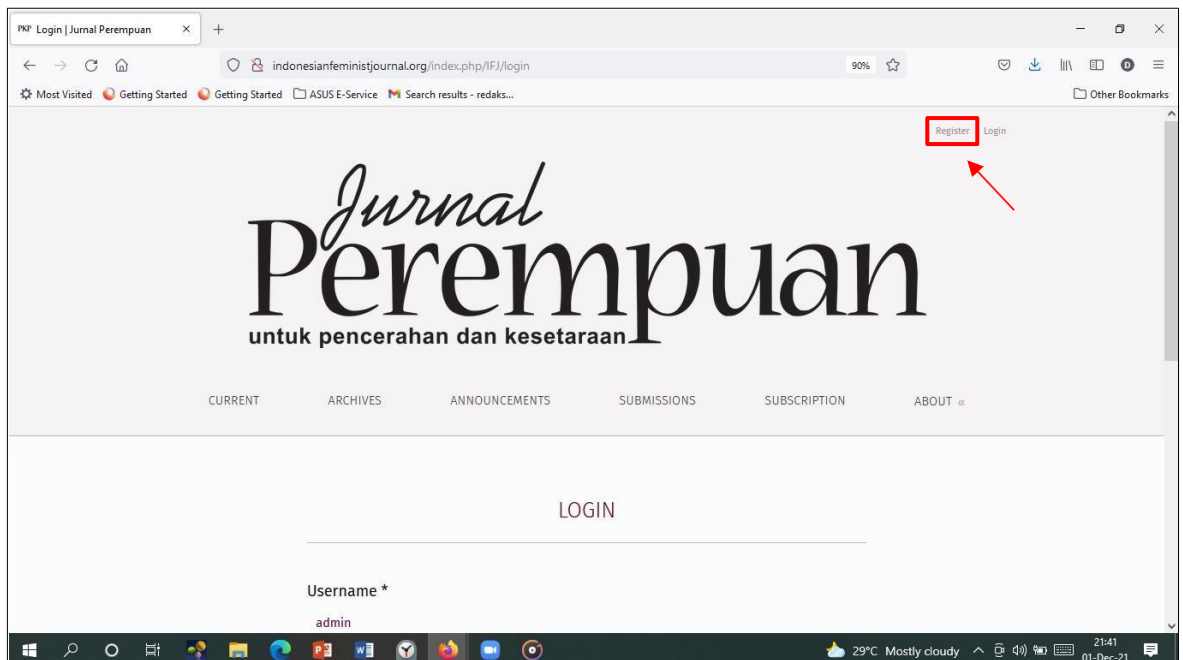
[indonesianfeministjournal.org](http://indonesianfeministjournal.org)

1. Penulis (Author)
  - 1.1 Mendaftar di Website
  - 1.2 Mengirim Tulisan
2. Redaksi (Editor)
  - 2.1 Membuat Edisi Jurnal
  - 2.2 Mengedit & Menyetujui Tulisan
  - 2.3 Mempublikasikan Edisi Jurnal
3. Mitra Bestari (Reviewer)
  - 3.1 Memeriksa & Menyetujui Tulisan

# 1. PENULIS

## 1.1 Mendaftar di Website

- a. Bagi yang ingin mengirimkan tulisan untuk Jurnal Perempuan (JP) harus memiliki akun di website OJS (Open Journal System) JP, [indonesianfeministjournal.org](http://indonesianfeministjournal.org) kemudian mendaftar dengan klik *Register* di bagian kanan atas laman.



- b. Selanjutnya, penulis harus mengisi formulir kolom (data diri) untuk mendapatkan akun pada website JP. Penulis mengisi *username* dan *password* yang nantinya akan digunakan seterusnya untuk submit tulisan maupun mengakses artikel JP yang telah diterbitkan. Klik tombol *REGISTER* setelah selesai mengisi data diri.

## REGISTER

---

PROFILE	LOGIN
Given Name * Daru	Email * rdp2132@columbia.edu
Family Name Wibowo	Username * daruwibowo
Affiliation * Columbia University	Password * *****
Country * United States	Repeat password * *****

Yes, I agree to have my data collected and stored according to the [privacy statement](#).

Yes, I would like to be notified of new publications and announcements.

Yes, I would like to be contacted with requests to review submissions to this journal.

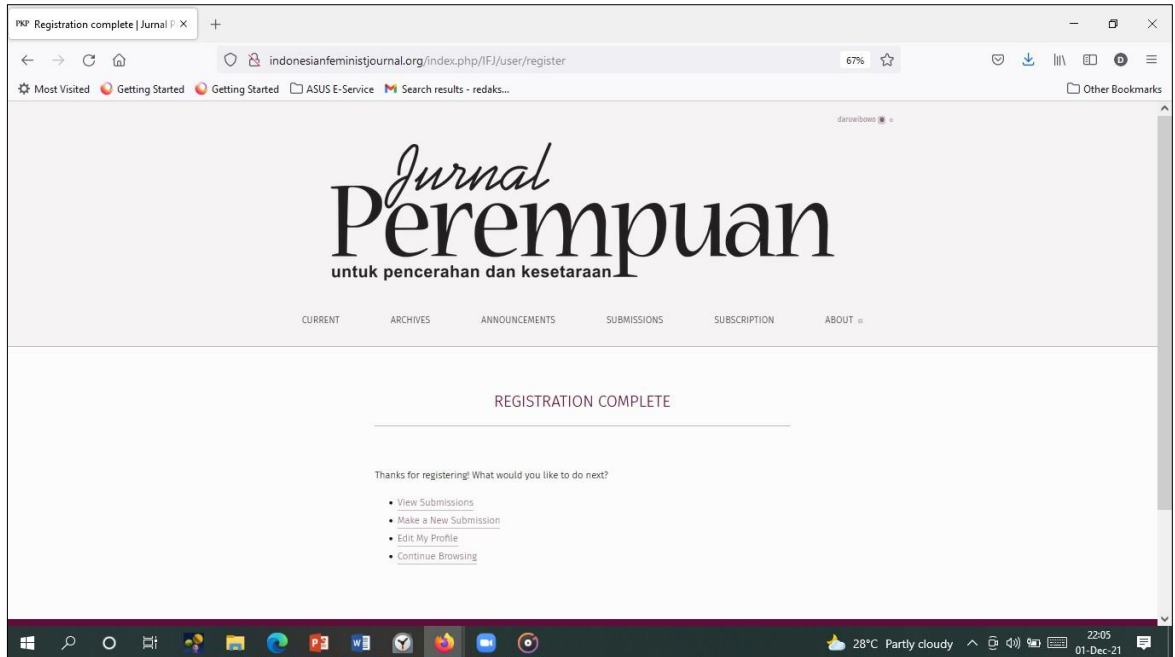
Reviewing interests

---

[REGISTER](#)

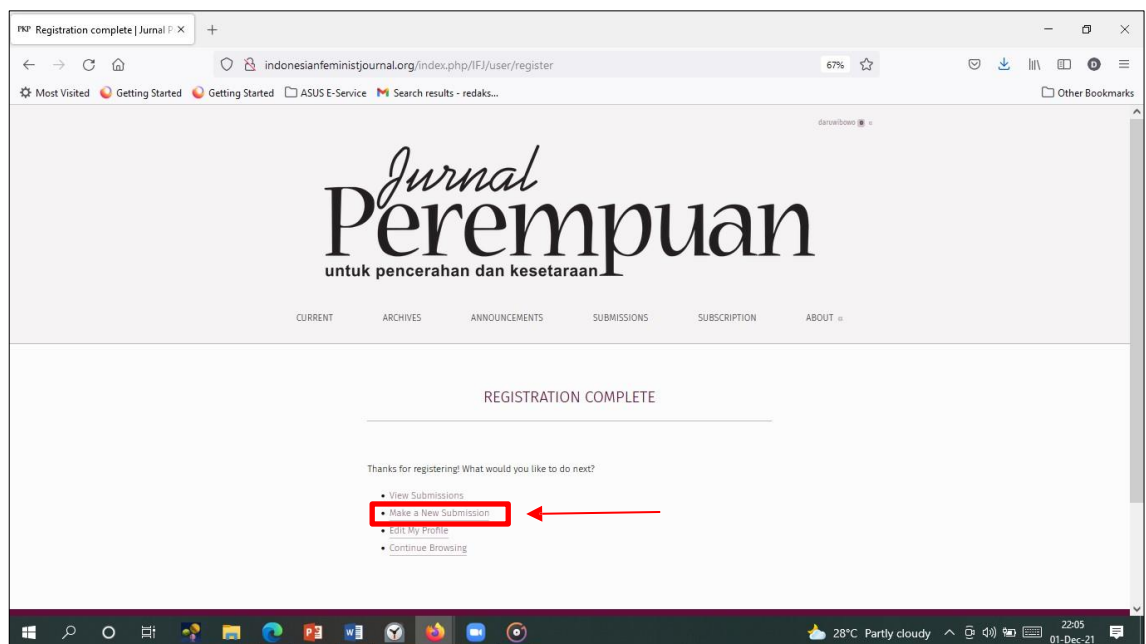
Already have an account? [Login here](#)

- c. Setelah mengisi keseluruhan formulir kolom/data diri, pendaftaran dianggap selesai/*REGISTRATION COMPLETE*. Kemudian penulis yang sudah terdaftar telah memiliki akun di website JP.



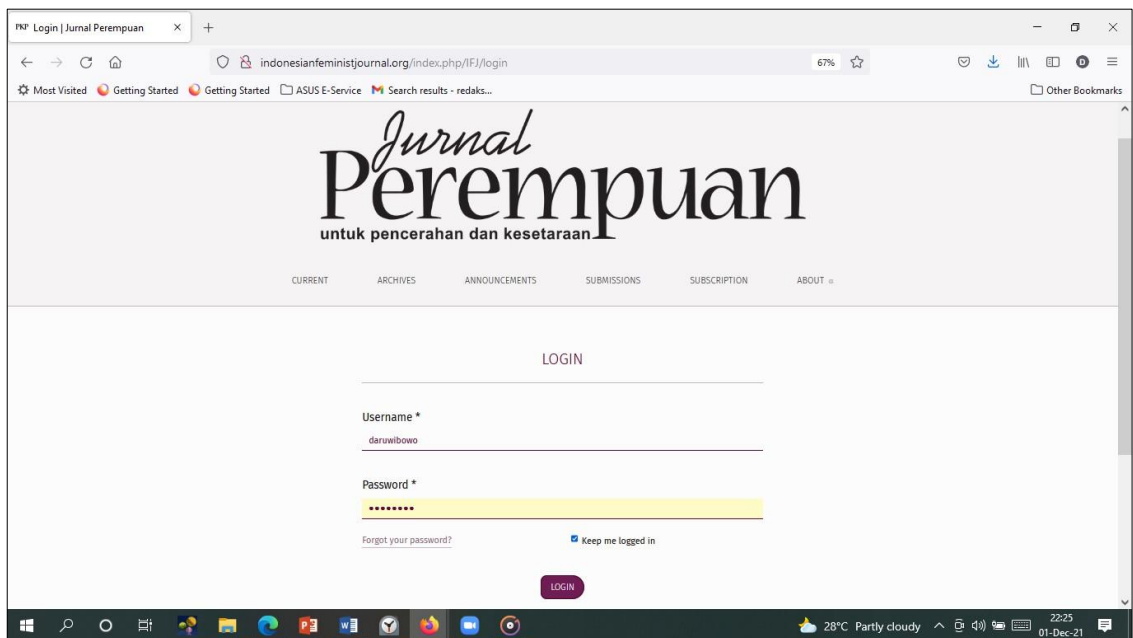
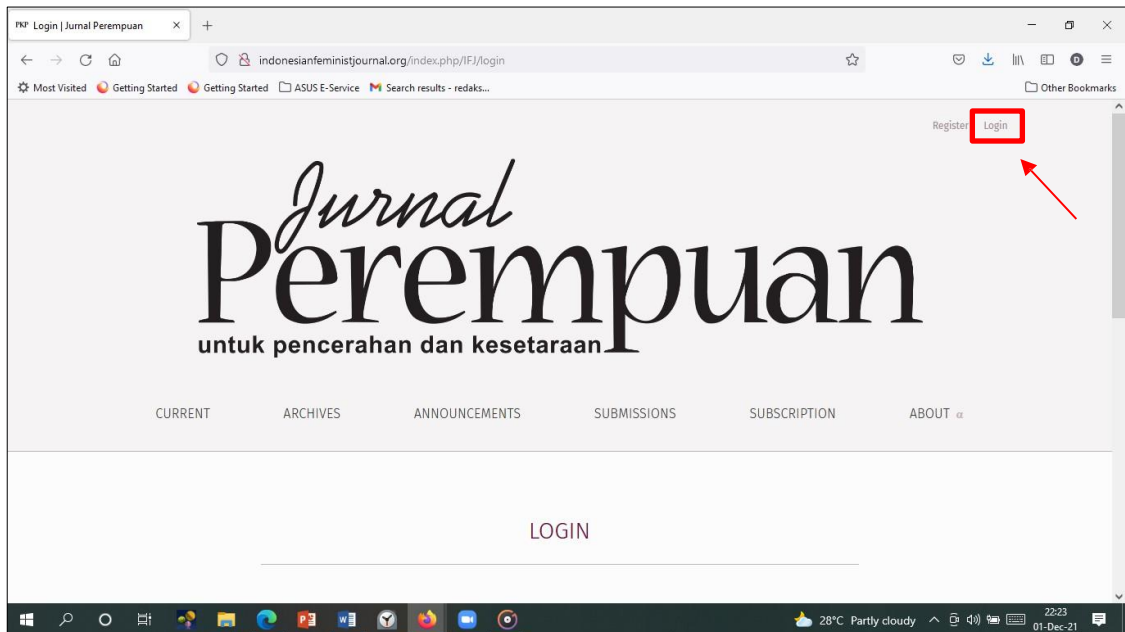
## 1.2 Mengirim Tulisan

- a. Setelah terdaftar, penulis dapat mengirim artikel dengan langsung mengklik *Make a New Submission*.

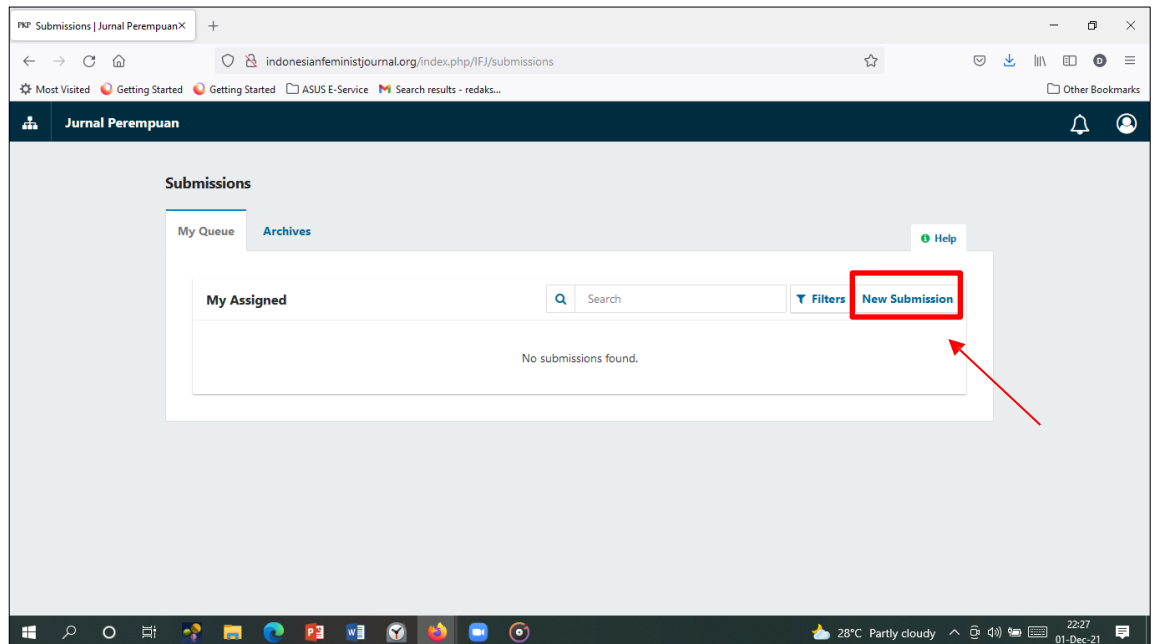


b. Atau, penulis yang telah terdaftar dapat *log in* ke website

[indonesianfeministjournal.org](http://indonesianfeministjournal.org) menggunakan *username* dan *password* yang dimiliki.



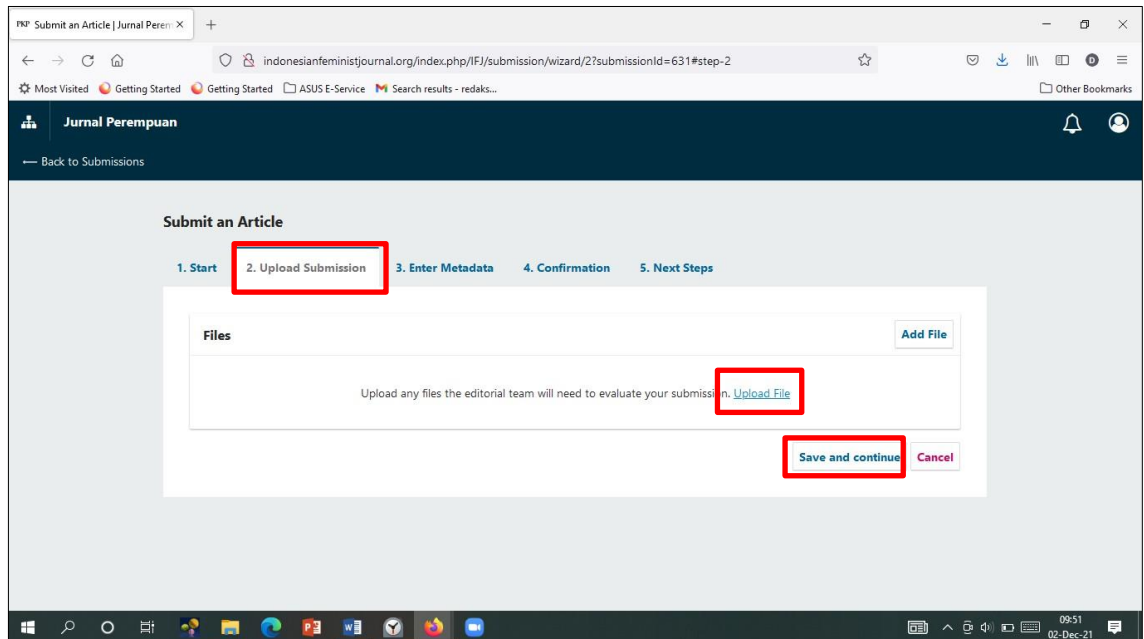
- c. Penulis dapat melakukan pengiriman artikel setelah berhasil log in ke dalam sistem. Di bawah ini adalah tampilan setelah berhasil *log in*. Penulis akan mengirimkan tulisan baru dengan klik *New Submission*.



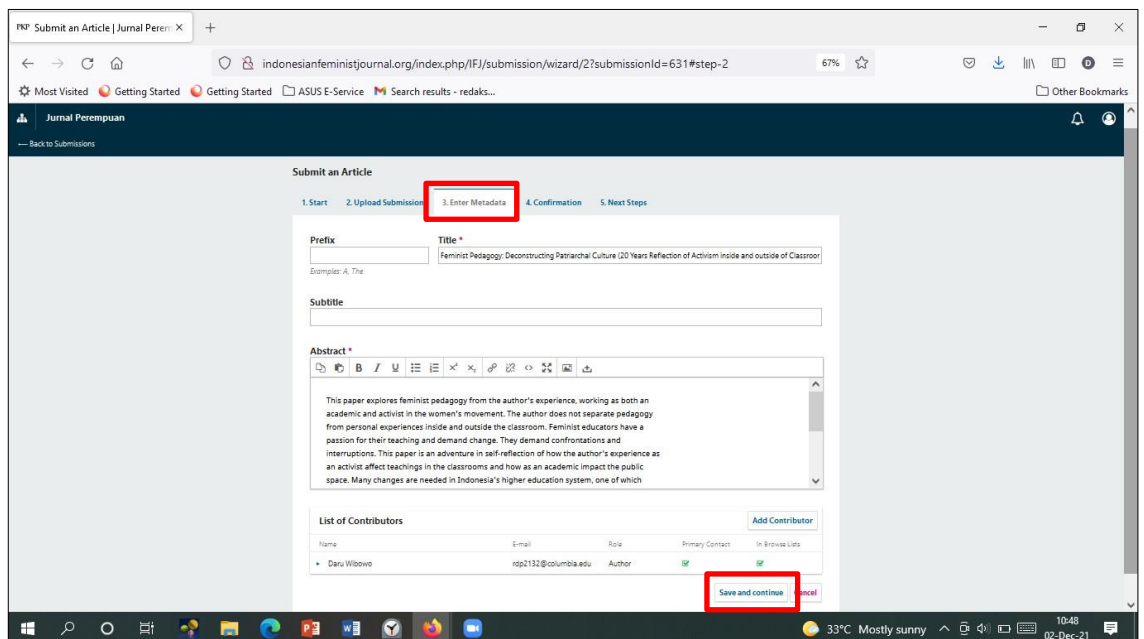
- d. Pada tahapan yang pertama, *Start*, penulis melengkapi persyaratan pengumpulan tulisan atau *Submission Requirements* dengan men-*checklist* syarat-syarat yang tertera di laman. Penulis juga dapat menuliskan pesan kepada editor pada halaman yang sama. Lalu klik *Save and continue* untuk melanjutkan ke tahapan yang kedua.

The screenshot shows a web browser window with the URL `indonesianfeministjournal.org/index.php/IFJ/submission/wizard`. The page title is "Submit an Article | Jurnal Perempuan". The navigation bar includes "Jurnal Perempuan" and "Back to Submissions". The main content area is titled "Submit an Article" and features a progress indicator with five steps: "1. Start", "2. Upload Submission", "3. Enter Metadata", "4. Confirmation", and "5. Next Steps". The "1. Start" step is highlighted with a red box. Below the progress indicator, there are three main sections: "Submission Requirements", "Comments for the Editor", and "Corresponding Contact". The "Submission Requirements" section includes a checklist of five items, all of which are checked. The "Comments for the Editor" section has a text area containing the message: "We wish to submit our manuscript for publication in your Jurnal Perempuan." The "Corresponding Contact" section has a checked checkbox for "Yes, I would like to be contacted about this submission." The "Acknowledge the copyright statement" section has two checked checkboxes: "Yes, I agree to abide by the terms of the copyright statement." and "Yes, I agree to have my data collected and stored according to the [privacy statement](#)". At the bottom right of the form, there are two buttons: "Save and continue" (highlighted with a red box) and "Cancel". A small note at the bottom left of the form states: "\* Denotes required field".

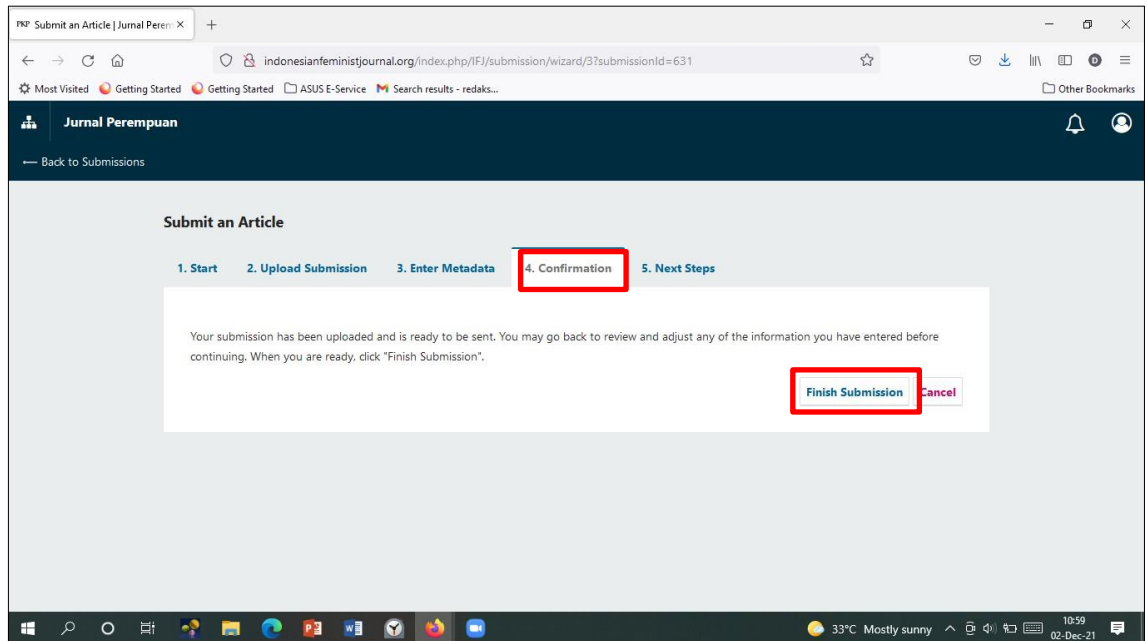
- e. Tahapan yang kedua adalah pengunggahan tulisan atau *Upload Submission*. Klik pilihan *Upload File* untuk mengunggah dokumen Anda. Lalu klik *Save and continue* untuk melanjutkan ke tahapan yang ketiga.



- f. Tahapan yang ketiga adalah *Enter Metadata* di mana penulis mengisi data lengkap penulis, judul tulisan, abstrak, dan kata kunci. Lalu klik *Save and continue* untuk melanjutkan ke tahapan yang keempat.



- g. Tahapan yang keempat adalah konfirmasi atau *Confirmation*. Penulis klik *Finish Submission* untuk mengumpulkan tulisan.



- h. Setelah klik Finish Submission, penulis akan diarahkan ke tahapan kelima, Next Steps. Pada tahapan ini akan muncul laman yang menginformasikan bahwa tulisan telah terkirim dan akan dilihat oleh editor apakah layak & sesuai dengan tema untuk masuk pada edisi Jurnal Perempuan.

